

AXA WORLD FUNDS-FRAMLINGTON LATAM F CAP USD

INFORME | 01/04/2016

Gestora AXA INVESTMENT MANAGERS
Tipo VDOS RENTA VARIABLE
Categoría VDOS RVI LATINOAMÉRICA

Rating VDOS
Riesgo

MUY ALTO

Características
Datos identificativos

ISIN LU0746602662
Divisa DÓLAR USA
Fecha de constitución 14/05/2012
Gestora AXA INVESTMENT MANAGERS
Grupo financiero AXA
Depositaria STATE STREET BANK LUXEMBOURG S.A.
Auditor PRICEWATERHOUSECOOPERS S.A R.L.

Política de inversión

El objetivo del Subfondo es obtener una apreciación del capital a largo plazo. La Gestora de inversiones tratará de alcanzar los objetivos del Subfondo invirtiendo en renta variable e instrumentos afines a la renta variable emitidos por sociedades domiciliadas o que ejerzan una parte fundamental de su actividad económica en países latinoamericanos, con un énfasis especial sobre Brasil y México. Las decisiones relativas a la inversión se basan en una combinación de aspectos macroeconómicos, del sector y análisis específicos de las sociedades.

Comisiones

Fija Hasta 0,75%
Variable 0,00%
Depósito Hasta 0,025%
Suscripción Hasta 2,00%
Reembolso 0,00%
Otras Comisiones Taxe d'Abonnement: 0,05%, Otras Comisiones: hasta 0,075%, Comisión de Canje: hasta 1,00%

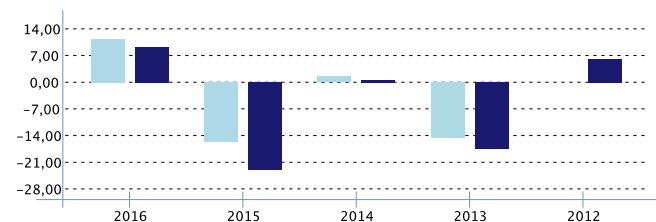
Otras características

Aportación mínima 100.000,00 USD
Referencia Sin Benchmark de Referencia

Rentabilidades
Anuales

	2016	2015	2014	2013	2012
Fondo	11,31%	-15,67%	1,54%	-14,66%	-
Categoría	9,29%	-23,03%	0,62%	-17,53%	6,12%
Ranking	103/242	6/231	32/228	47/212	-
Quintil	3	1	1	2	-

Cálculos realizados en divisa EUR

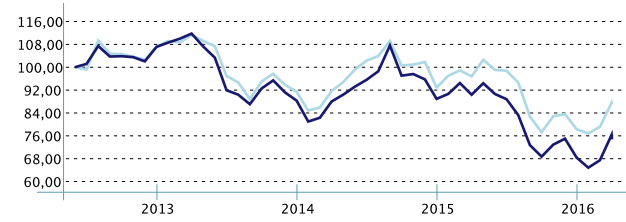


— AXA WORLD FUNDS-FRAMLINGTON LATAM F CAP USD
— RVI LATINOAMÉRICA

Acumuladas

	3 meses	6 meses	12 meses	3 años	5 años
Fondo	11,31%	11,56%	-9,95%	-21,68%	-
Categoría	9,29%	7,51%	-17,82%	-33,04%	-37,36%
Ranking	103/242	87/242	8/233	3/220	-
Quintil	3	2	1	1	-

Cálculos realizados en divisa EUR



— AXA WORLD FUNDS-FRAMLINGTON LATAM F CAP USD
— RVI LATINOAMÉRICA

Evolución histórica: Periodo: 31/05/2012 - 01/04/2016

Última valoración

Valor liquidativo 67,276067 EUR
Patrimonio 6.834,65 (En miles de euros)
Participes .
Fecha 01/04/2016
Rentabilidad en el día -0,48%

Análisis (a 3 años)
Rentabilidad/Riesgo

Rentabilidad media -1,54%
Volatilidad 18,98%
Riesgo CNMV MUY ALTO

Ratios CML

Sharpe -0,32
Información 0,89
Tracking Error 4,71%

Ratios SML

Treynor -6,36%
Alfa 3,89%
Beta 0,94

Criterios de cálculo: Muestra: 12 datos trimestrales. Activo libre de riesgo: AFI REPOS 1 DIA. Benchmark de mercado: RVI LATINOAMÉRICA. Divisa: EUR.

Datos del Registro Oficial
Fondo

ISIN LU0746602662
Ley 46/2002 Art. 40 A

IIC extranjera

AXA WORLD FUNDS
Fecha registro 24/08/2001
Nº registro oficial 239









Cartera

No existen datos disponibles

Documentación legal e informes económicos
Documentación legal

Folleto completo	 11/2015
Folleto simplificado / DFI	 02/2015
Memoria de comercialización	 11/2006
Reglamento	 11/2015

Informes económicos

Informe anual	 31/12/2014
Informe semestral completo de Junio	 30/06/2015
Informe semestral completo de Diciembre	 ND
Informe semestral simplificado de Junio	 ND
Informe semestral simplificado de Diciembre	 ND
Informe trimestral completo	 ND
Informe trimestral simplificado	 ND
Último informe	 30/06/2015

Comunicaciones CNMV

No existen datos disponibles

Aviso legal

Información suministrada por [VDOS Stochastics, S.L.](#), basándose en datos públicos obtenidos directamente de las Sociedades Gestoras de Instituciones de Inversión Colectiva, de las Entidades Gestoras de Fondos de Pensiones, de la CNMV, de la DGS y de procesos propios. En todo caso la información no debe usarse a efectos de realizar transacciones. Los datos contenidos son de carácter informativo. No se están facilitando ni valorando datos financieros ni inversores del público usuario y, por tanto, el servicio no comporta recomendación de asesoramiento sobre el producto más apropiado a sus objetivos ni incitación para la suscripción, reembolso, canje o traspaso de participaciones. Rentabilidades pasadas no son un indicador fidedigno de rentabilidades futuras.

La información no sustituye ni modifica la contenida en los folletos informativos, documentos de especificaciones, hechos relevantes, memoria, informes semestrales y trimestrales que siempre prevalecerán sobre ésta y que se encuentra disponible en el domicilio de la Sociedad Gestora y en los organismos oficiales competentes. [VDOS Stochastics, S.L.](#) no tendrá obligación o responsabilidad alguna por cualquier reclamación derivada del uso de la información presentada.